





DADOS ESTATÍSTICOS DA UTILIZAÇÃO

ALDEIA HISTÓRICA DE CASTELO NOVO



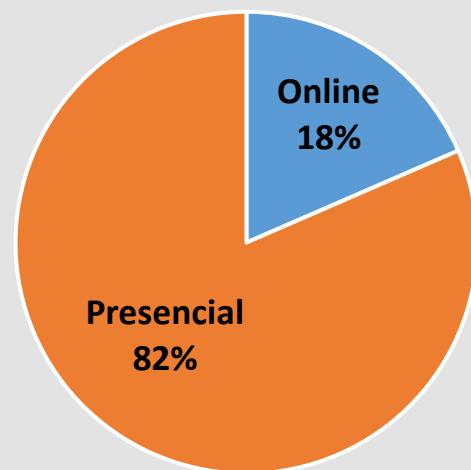


Nº DE RESERVAS POR SEGMENTO & % DE RESERVAS ONLINE VS PRESENCIAL 1 A 30 DE OUTUBRO



	Nº de Reservas / Utilizadores			
	Visitantes	Residentes	Empresas	Total
Vituras Eléctricas	36	34	18	88
Viatura Eléctrica Twizy	2	1	1	4
Total	38	35	19	92

Reservas Efectuadas - Online VS Presencial





Nº DE RESERVAS POR NACIONALIDADE 1 A 30 DE OUTUBRO



ALDEIAS
HISTÓRICAS
DE PORTUGAL

1 destino que são 12



BIOSPHERE
certified destination

Nº de Reservas por Nacionalidade (país)

	Visitantes	Residentes	Empresas	Total
Portugal	36	35	19	90
Espanha	0	0	0	0
Bélgica	2	0	0	2
Total	38	35	19	92



KMS PERCORRIDOS & EMIÇÃO DE CO2 POR TIPOLOGIA DE VEICULO 1 A 30 DE OUTUBRO



Kms Percorridos Emissão de CO2 por tipologia de Veiculo Eléctrico & Comparação com Emissão de Co2 com o mesmo nº de Kms Percorridos com Viaturas a Combustão

Viaturas Eléctricas		Viatura a Diesel	Viatura a Gasolina
Kms Percorridos	Emissão de Co2 na óptica do utilizador (KG)	Emissão de Co2 na óptica do utilizador (KG)	Emissão de Co2 na óptica do utilizador(KG)
5932	728	1648	1745
Viatura Eléctrica Twizy		Viatura a Diesel	Viatura a Gasolina
Kms Percorridos	Emissão de Co2 na óptica do utilizador (KG)	Emissão de Co2 na óptica do utilizador(KG)	Emissão de Co2 na óptica do utilizador(KG)
157	5	43	46
Valores Totais		Viatura a Diesel	Viatura a Gasolina
Kms Percorridos	Emissão de Co2 na óptica do utilizador (KG)	Emissão de Co2 na óptica do utilizador(KG)	Emissão de Co2 na óptica do utilizador(KG)
6089	733	1691	1791



RESULTADOS ACUMULADOS

15 DE ABRIL A 30 DE OUTUBRO



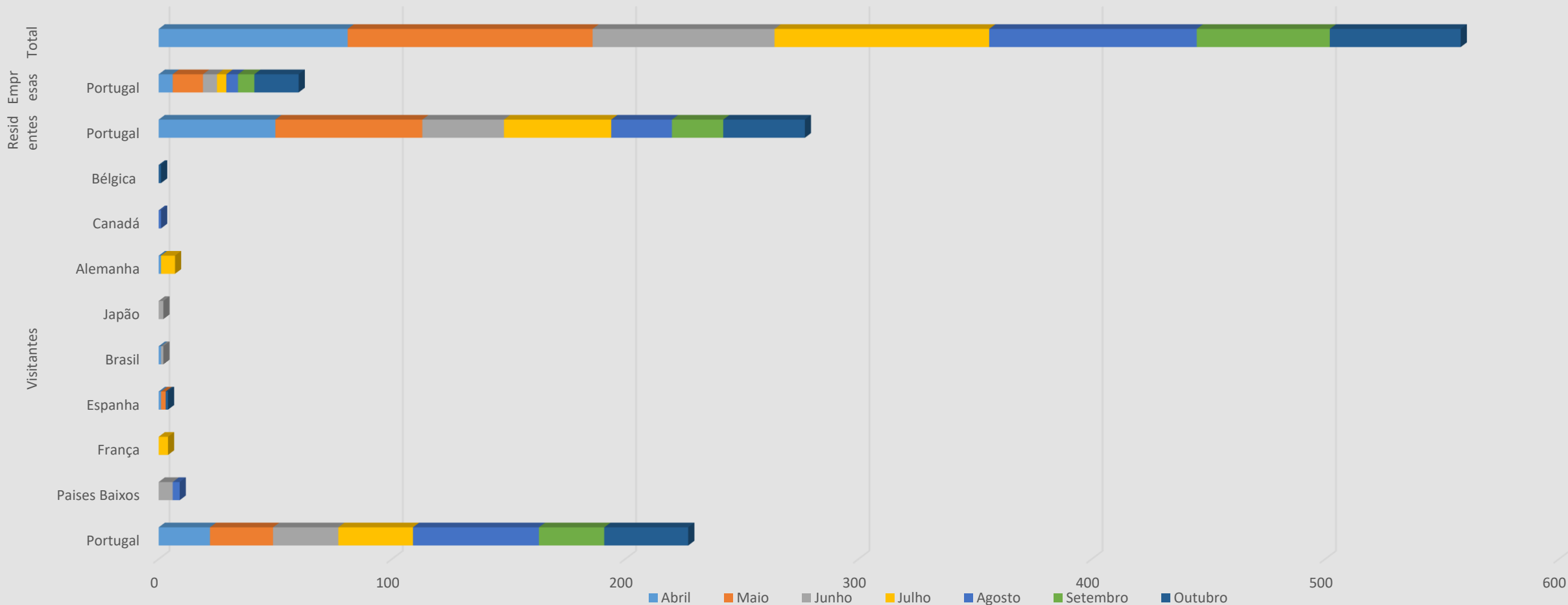
ALDEIAS
HISTÓRICAS
DE PORTUGAL

1 destino que são 12



BIOSPHERE
certified destination

Nº de Reservas por Nacionalidade





RESULTADOS ACUMULADOS

15 DE ABRIL A 30 DE OUTUBRO



1 destino que são 12



Evolução KMS Percorridos & Redução da Emissão de Co2

