




DADOS ESTATÍSTICOS DA UTILIZAÇÃO

ALDEIA HISTÓRICA DE CASTELO NOVO





Nº DE RESERVAS POR SEGMENTO & % DE RESERVAS ONLINE VS PRESENCIAL

(1 de Setembro a 30 de Setembro 2023)



Nº de Reservas / Utilizadores				
	Visitantes	Residentes	Empresas	Total
Viaturas Eléctricas	22	27	15	64
Viatura Eléctrica Twizy	6	5		11
Total Setembro 2023	28	32	15	75
Total Acumulado (Abril 2022 a Setembro 2023)	587	614	180	1381



Nº DE RESERVAS POR NACIONALIDADE

1 de Setembro a 30 de Setembro 2023)



ALDEIAS
HISTÓRICAS
DE PORTUGAL

1 destino que são 12



BIOSPHERE
certified destination

Nº de Reservas por Nacionalidade				
	Visitantes	Residentes	Empresas	Total
Português	25	32	15	72
Brasil	2			2
Países Baixos	1			1
TOTAL:	28	32	15	75



RESULTADOS ACUMULADOS

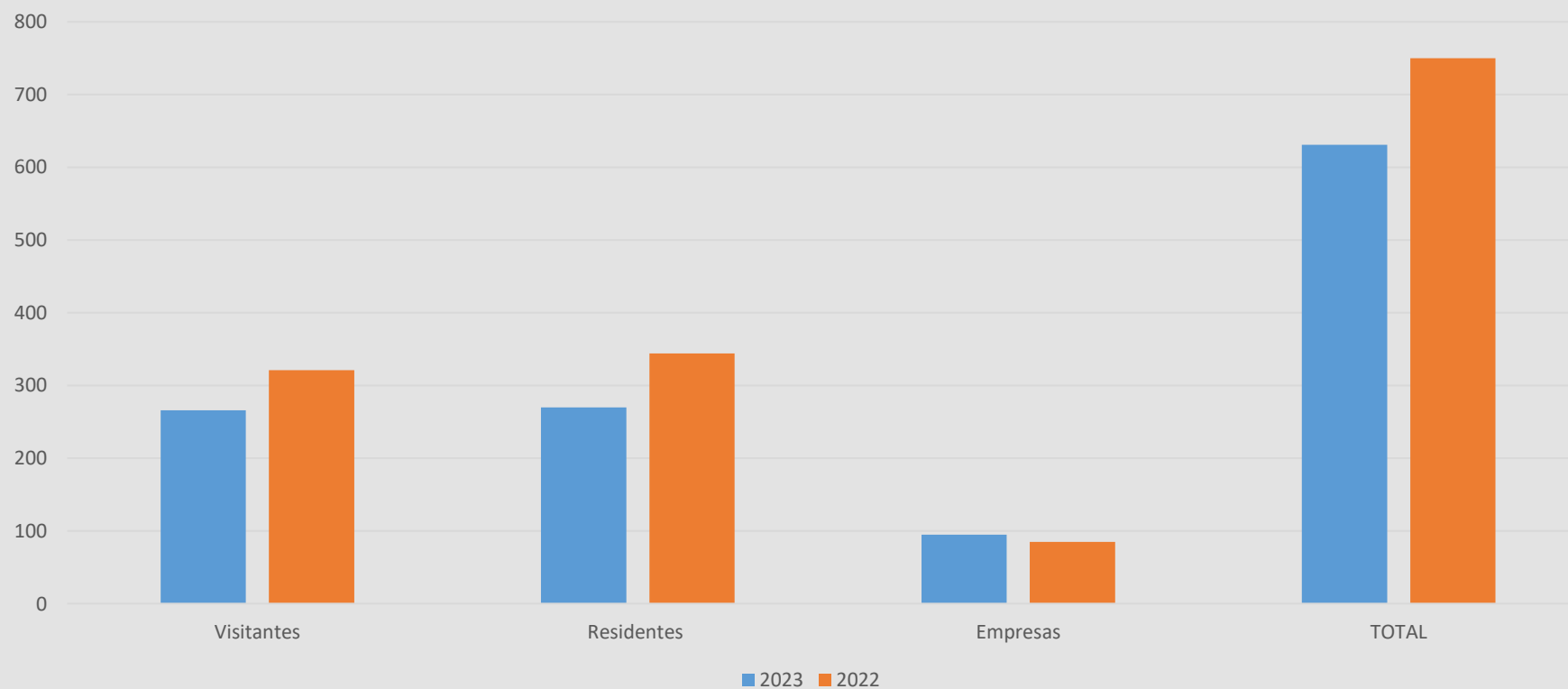
(1 de Setembro a 30 de Setembro 2023)



1 destino que são 12



Resultados Acumulados Nº de Reservas





RESULTADOS ACUMULADOS

1 de Setembro a 30 de Setembro 2023)



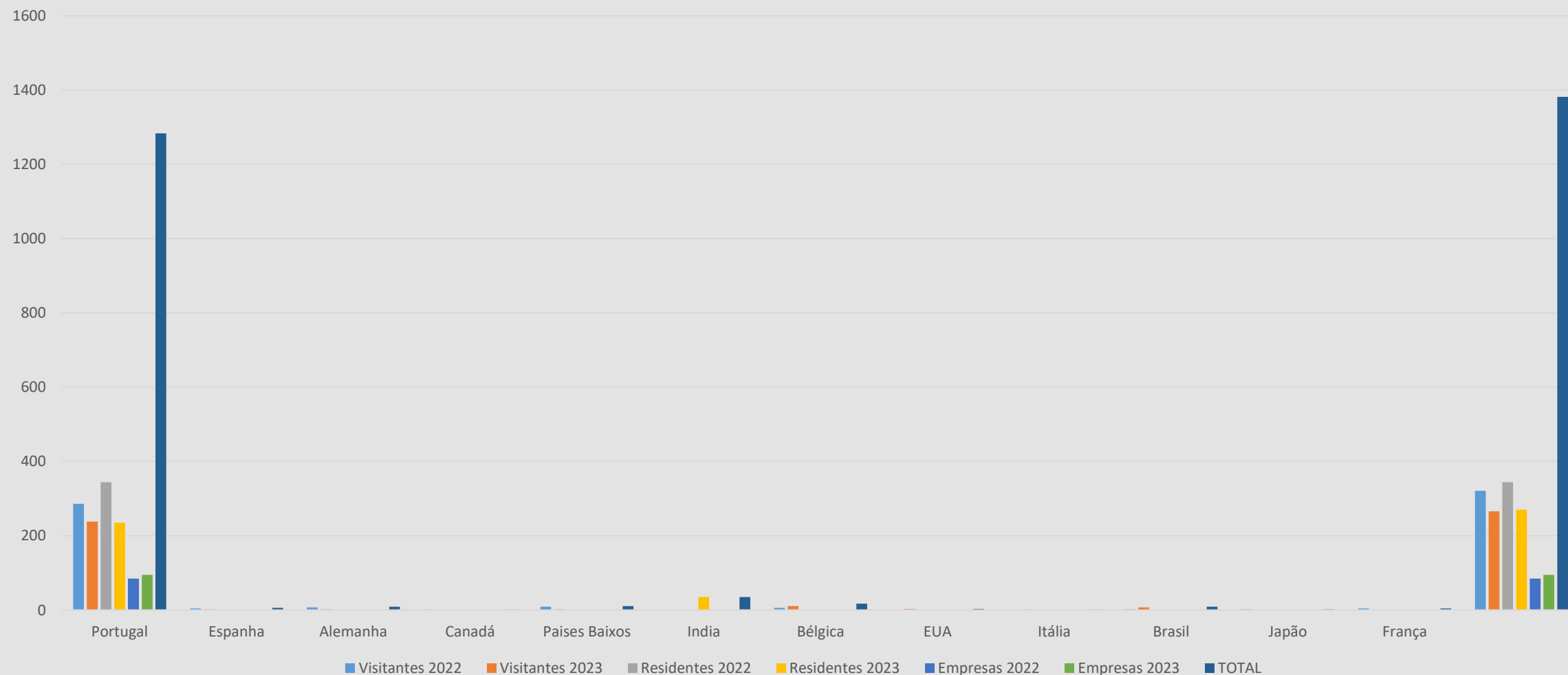
ALDEIAS
HISTÓRICAS
DE PORTUGAL

1 destino que são 12



BIOSPHERE
certified destination

Dados Acumulados por Nacionalidade & Segmento





KMS PERCORRIDOS & EMISSÃO DE CO2

1 de Setembro a 30 de Setembro 2023)



1 destino que são 12



Viaturas Eléctricas

Km's Percorridos (Agosto 2023)

2966,00 km

Valores Totais

Km's Percorridos (Abril 2022 a julho 2023)

94602,00 km

A MOBILIDADE ELÉTRICA TRAZ VANTAGENS!

O potencial dos carros **elétricos** para **reduzir** as emissões de **CO2** é claro!

Sabia que **poupamos** mensalmente **mais 2,0 Toneladas** de emissões de **CO2** ?