





DADOS ESTATÍSTICOS DA UTILIZAÇÃO

ALDEIA HISTÓRICA DE CASTELO NOVO





Nº DE RESERVAS POR SEGMENTO & % DE RESERVAS ONLINE VS PRESENCIAL

(1 de dezembro a 31 de dezembro 2023)



Nº de Reservas / Utilizadores				
	Visitante s	Residentes	Empresa s	Total
Viaturas Eléctricas	11	46	9	66
Total Dezembro 2023	11	46	9	66



Nº DE RESERVAS POR NACIONALIDADE

(1 de dezembro a 31 de dezembro 2023)



ALDEIAS
HISTÓRICAS
DE PORTUGAL

1 destino que são 12



BIOSPHERE
certified destination

Nº de Reservas por Nacionalidade				
	Visitantes	Residentes	Empresas	Total
Português	10	46	9	65
Brasil	1			1
TOTAL:	11	46	9	66



RESULTADOS ACUMULADOS

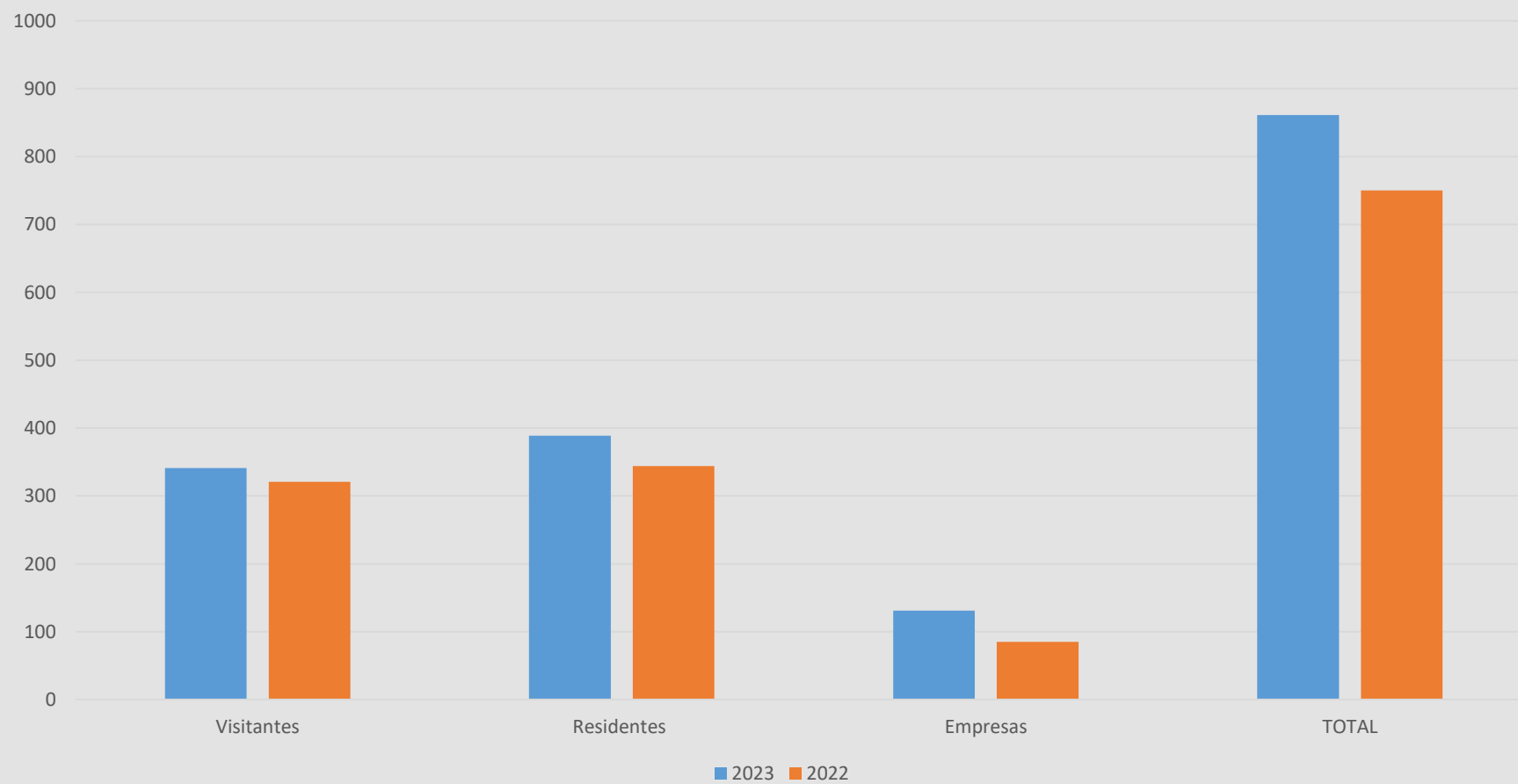
(1 de dezembro a 31 de dezembro 2023)



1 destino que são 12



Resultados Acumulados Nº de Reservas





RESULTADOS ACUMULADOS

(1 de dezembro a 31 de dezembro 2023)



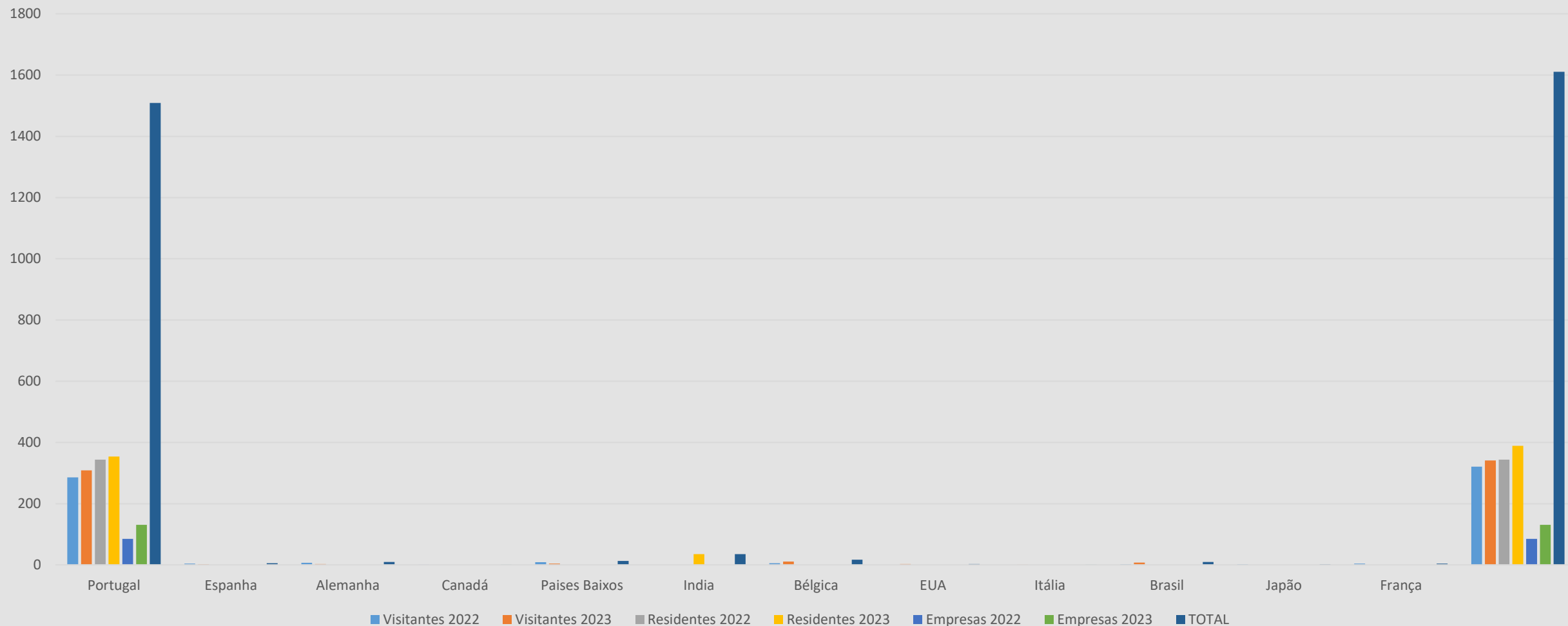
ALDEIAS
HISTÓRICAS
DE PORTUGAL

1 destino que são 12



BIOSPHERE
certified destination

Dados Acumulados por Nacionalidade & Segmento





KMS PERCORRIDOS & EMISSÃO DE CO2

(1 de dezembro a 31 de dezembro 2023)



1 destino que são 12



BIOSPHERE
certified destination

Viaturas Eléctricas

Km's Percorridos (Agosto 2023)

6695,00 km

Valores Totais

Km's Percorridos (Abril 2022 a julho 2023)

118737,00 km

A MOBILIDADE ELÉTRICA TRAZ VANTAGENS!

O potencial dos carros **elétricos** para **reduzir** as emissões de **CO2** é claro!

Sabia que **poupamos mensalmente** **mais 2,0 Toneladas** de emissões de **CO2** ?